



ТЕРРИТОРИАЛЬНЫЙ ОРГАН  
ФЕДЕРАЛЬНОЙ СЛУЖБЫ  
ГОСУДАРСТВЕННОЙ СТАТИСТИКИ  
ПО ВОРОНЕЖСКОЙ ОБЛАСТИ

# СТРОИТЕЛЬСТВО

январь – сентябрь 2024 года

30.10.2024

# СОДЕРЖАНИЕ

Объем работ, выполненных по виду деятельности «Строительство»	3
Ввод в действие зданий и сооружений	6
Жилищное строительство	9

**1**


**Объем работ, выполненных по виду деятельности «Строительство»**

# ОБЪЕМ РАБОТ, ВЫПОЛНЕННЫХ ПО ВИДУ ДЕЯТЕЛЬНОСТИ «СТРОИТЕЛЬСТВО» ПО ПОЛНОМУ КРУГУ ОРГАНИЗАЦИЙ


ВОРОНЕЖСТАТ

В СОПОСТАВИМЫХ ЦЕНАХ

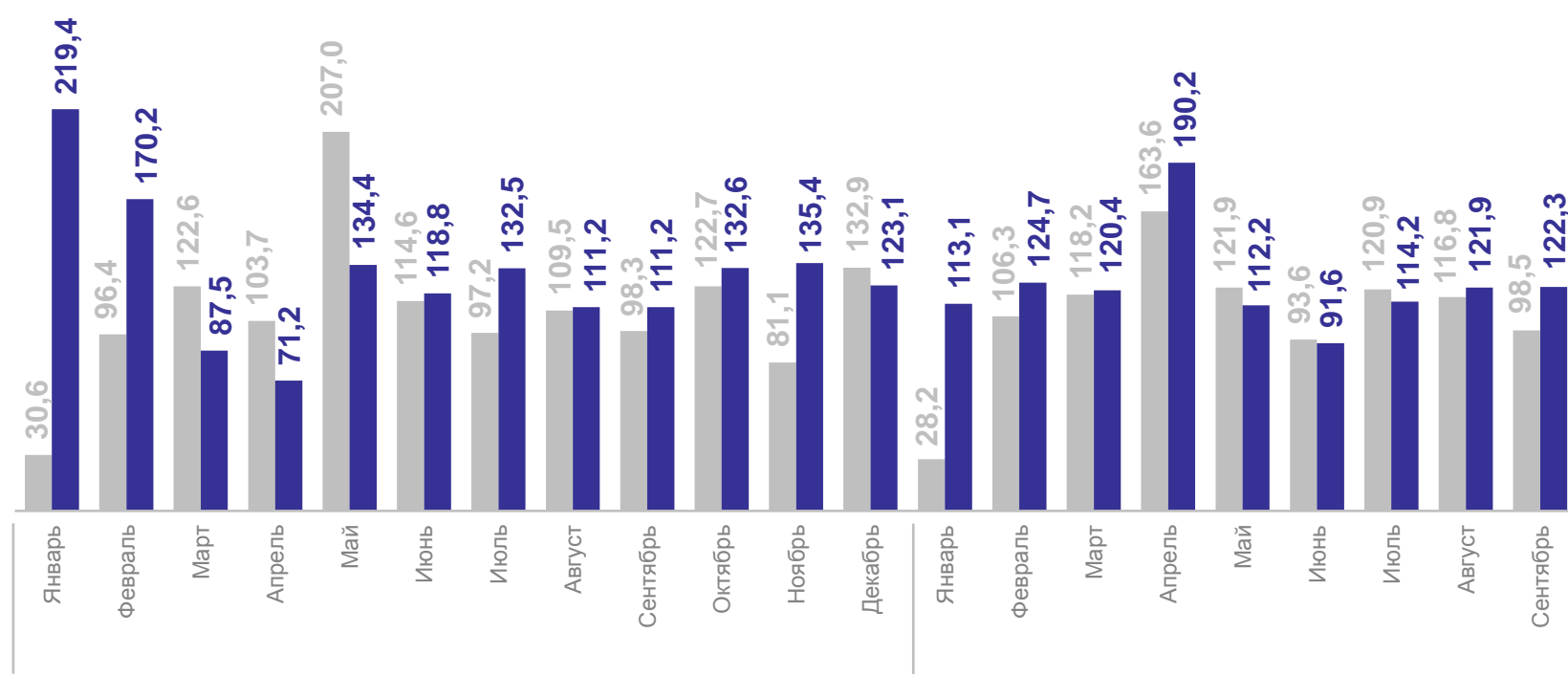
январь – сентябрь 2024 года



**138,2** млрд рублей



**119,2%**  
к январю – сентябрю 2023 года



● В % к предыдущему периоду      ● В % к соответствующему периоду предыдущего года

# ОБЪЕМ РАБОТ, ВЫПОЛНЕННЫХ ПО ВИДУ ДЕЯТЕЛЬНОСТИ «СТРОИТЕЛЬСТВО» ПО КРУПНЫМ И СРЕДНИМ ОРГАНИЗАЦИЯМ

ВОРОНЕЖСТАТ

январь – сентябрь, в % к итогу

январь – сентябрь 2024 года

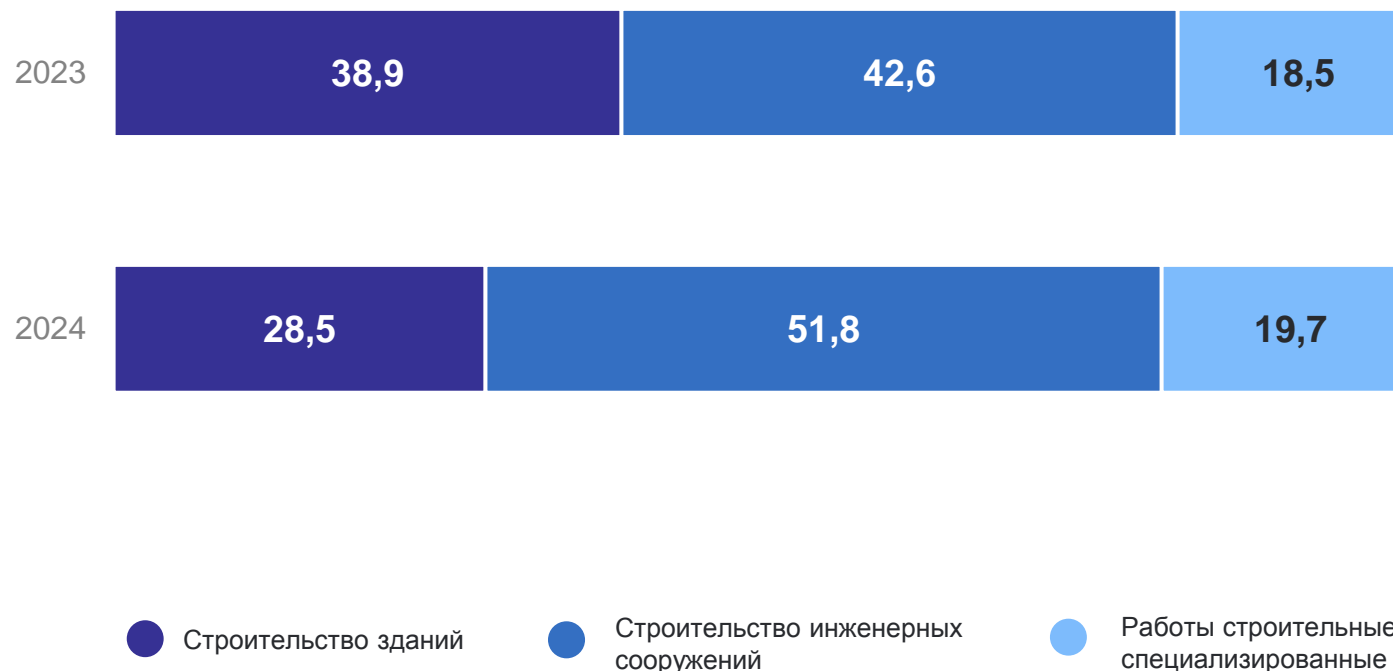


**28,9** млрд рублей



**117,1%**

к январю – сентябрю 2023 года



# 2

## **Ввод в действие зданий и сооружений**

# ВВОД В ДЕЙСТВИЕ ЗДАНИЙ ЖИЛОГО И НЕЖИЛОГО НАЗНАЧЕНИЯ

единиц

ВОРОНЕЖСТАТ

январь – сентябрь 2024 года

Введено в действие (эксплуатацию) зданий



7 540

Жилого назначения

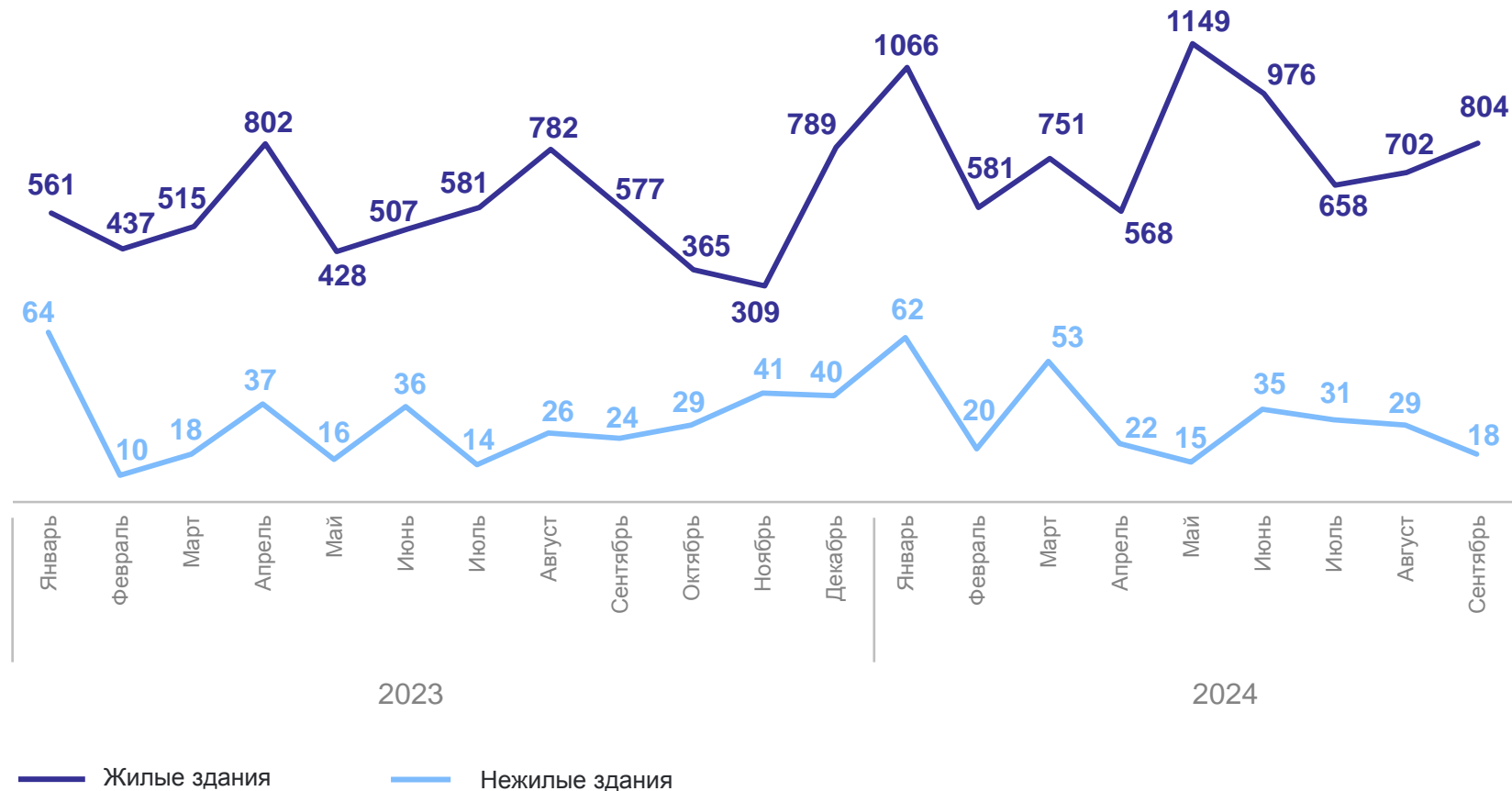


7 255

Нежилого назначения



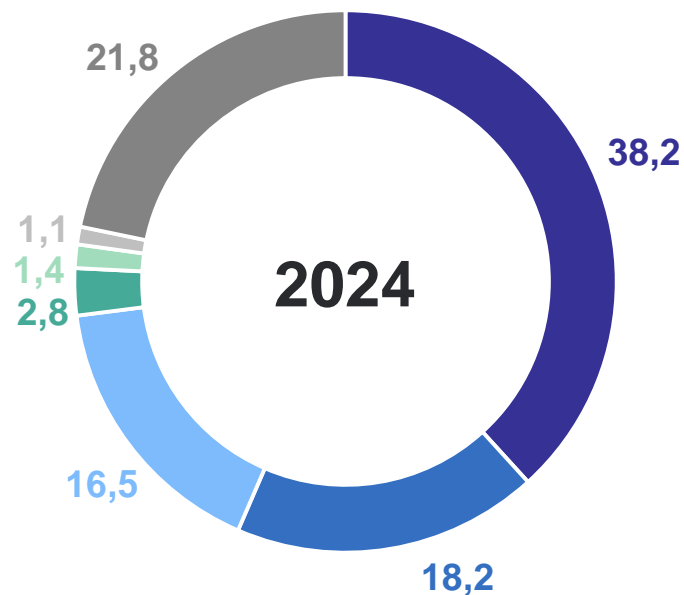
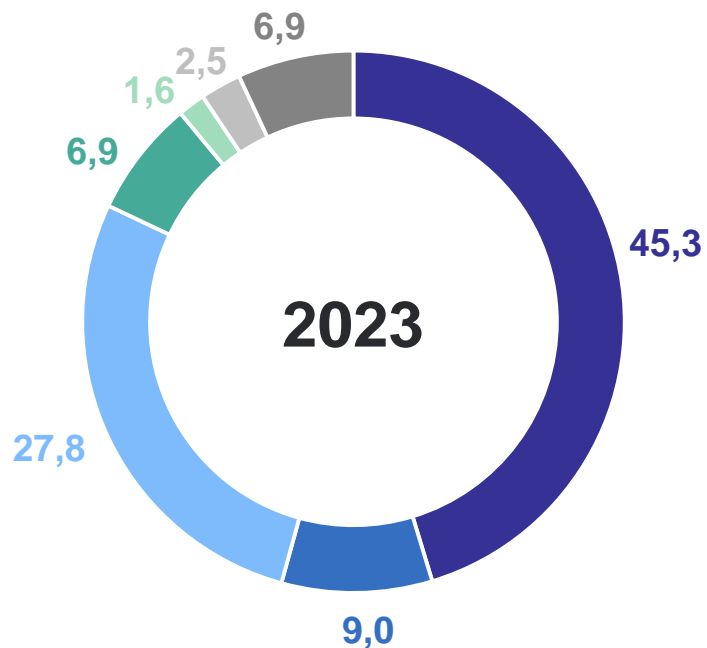
285



# ВВОД В ДЕЙСТВИЕ НЕЖИЛЫХ ЗДАНИЙ ПО НАЗНАЧЕНИЮ

январь – сентябрь, в % к итогу

ВОРОНЕЖСТАТ



- Коммерческие
- Промышленные
- Сельскохозяйственные
- Административные
- Здравоохранения
- Учебные
- Другие



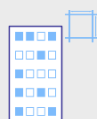
**3**

**Жилищное строительство**



# ВВОД В ДЕЙСТВИЕ ЖИЛЫХ ДОМОВ

январь – сентябрь 2024 года

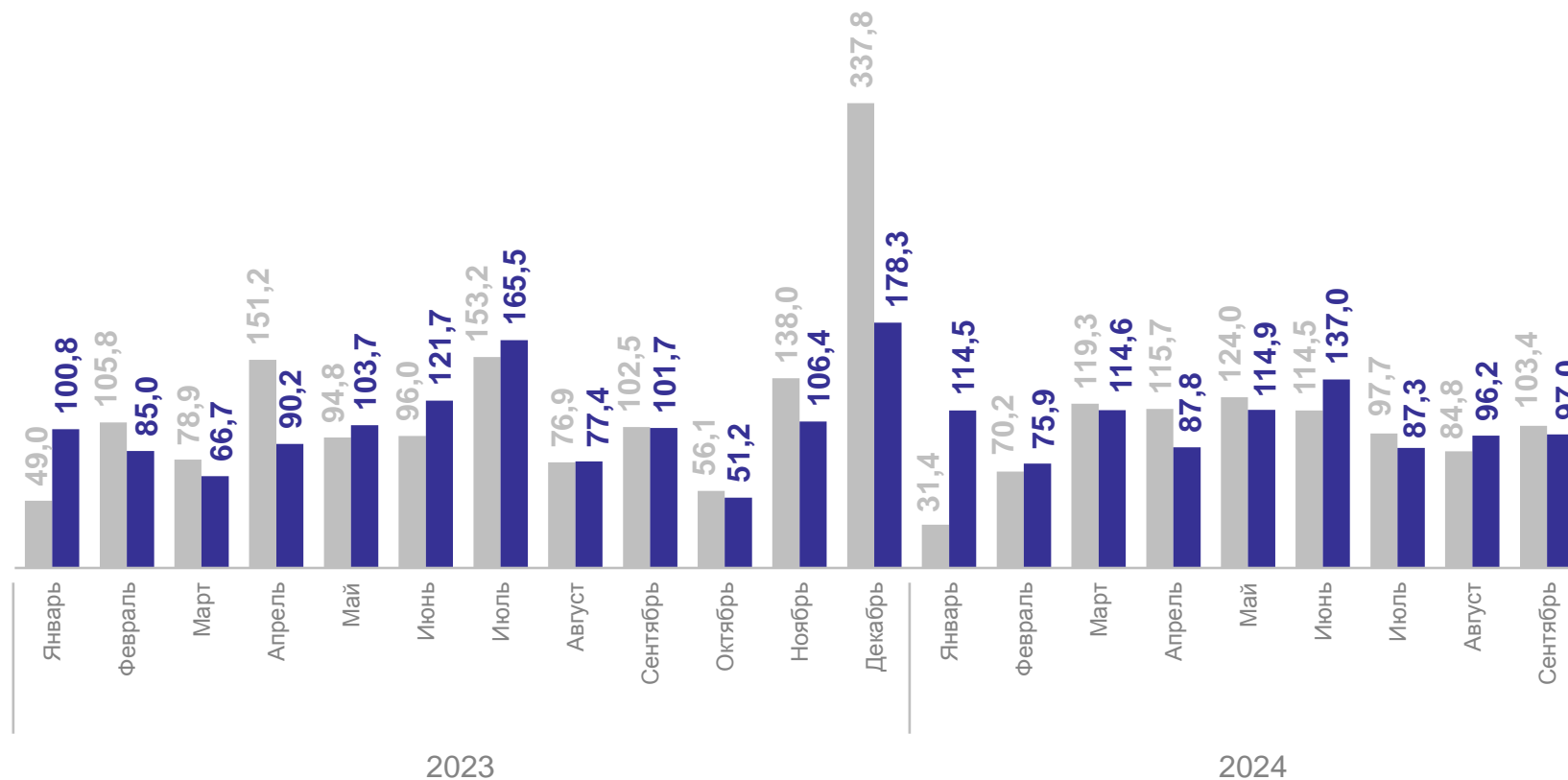


Введено в действие  
общей площади жилых  
домов

**1 361,1** ТЫС. КВ. М

**101,3%**

к январю – сентябрю 2023 года



● В % к предыдущему периоду

● В % к соответствующему периоду предыдущего года

# ВВОД В ДЕЙСТВИЕ ЖИЛЫХ ДОМОВ, ПОСТРОЕННЫХ НАСЕЛЕНИЕМ

январь – сентябрь 2024 года

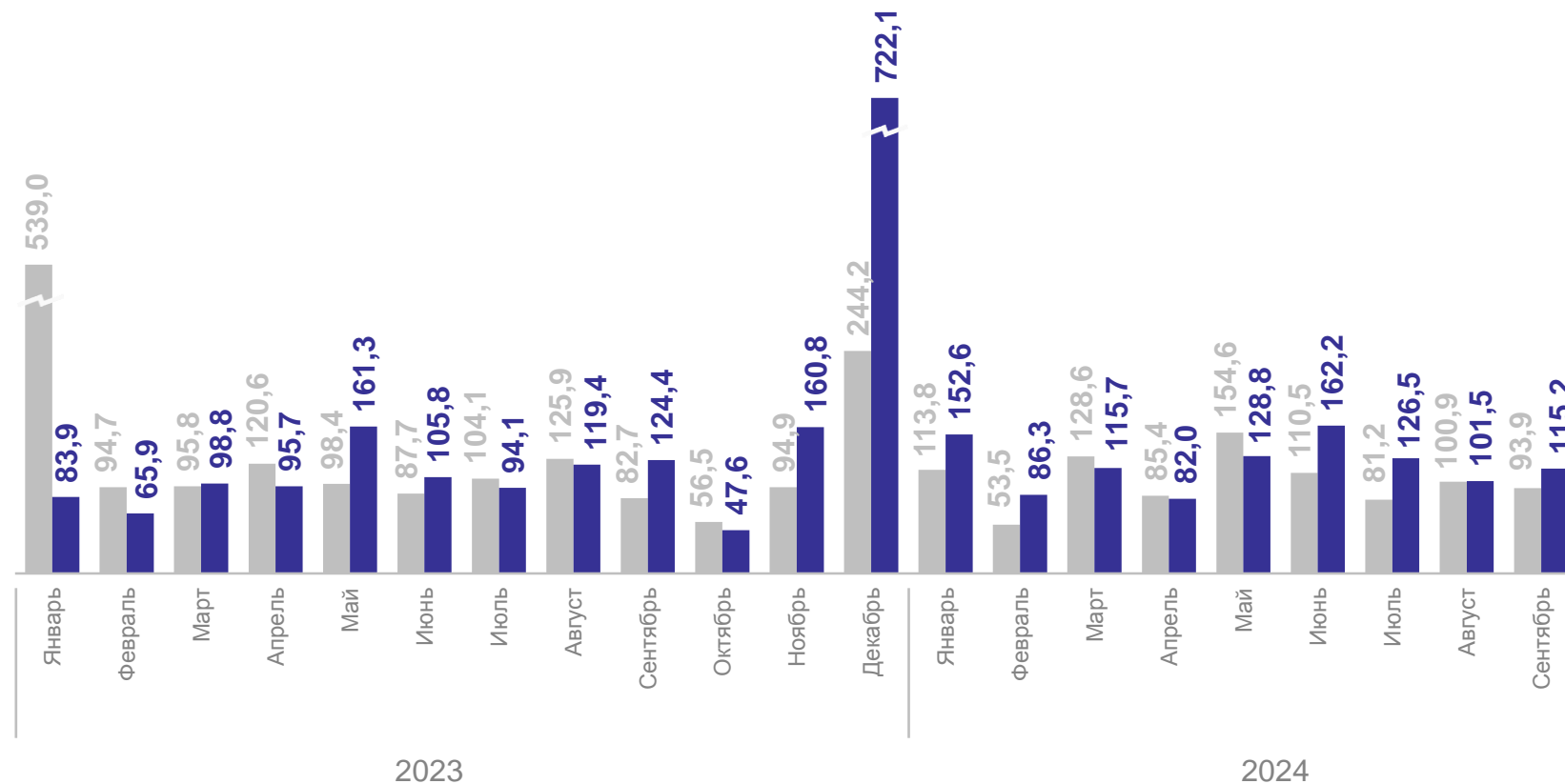


Введено в действие  
общей площади жилых  
домов, построенных  
населением

**933,6** ТЫС. КВ. М

**118,2%**

к январю – сентябрю 2023 года



● В % к предыдущему периоду

● В % к соответствующему периоду предыдущего года

# ВВОД В ДЕЙСТВИЕ ЖИЛЫХ ДОМОВ В ГОРОДСКОЙ И СЕЛЬСКОЙ МЕСТНОСТИ

ВОРОНЕЖСТАТ

в % к соответствующему периоду предыдущего года

январь – сентябрь 2024 года

Сельская местность

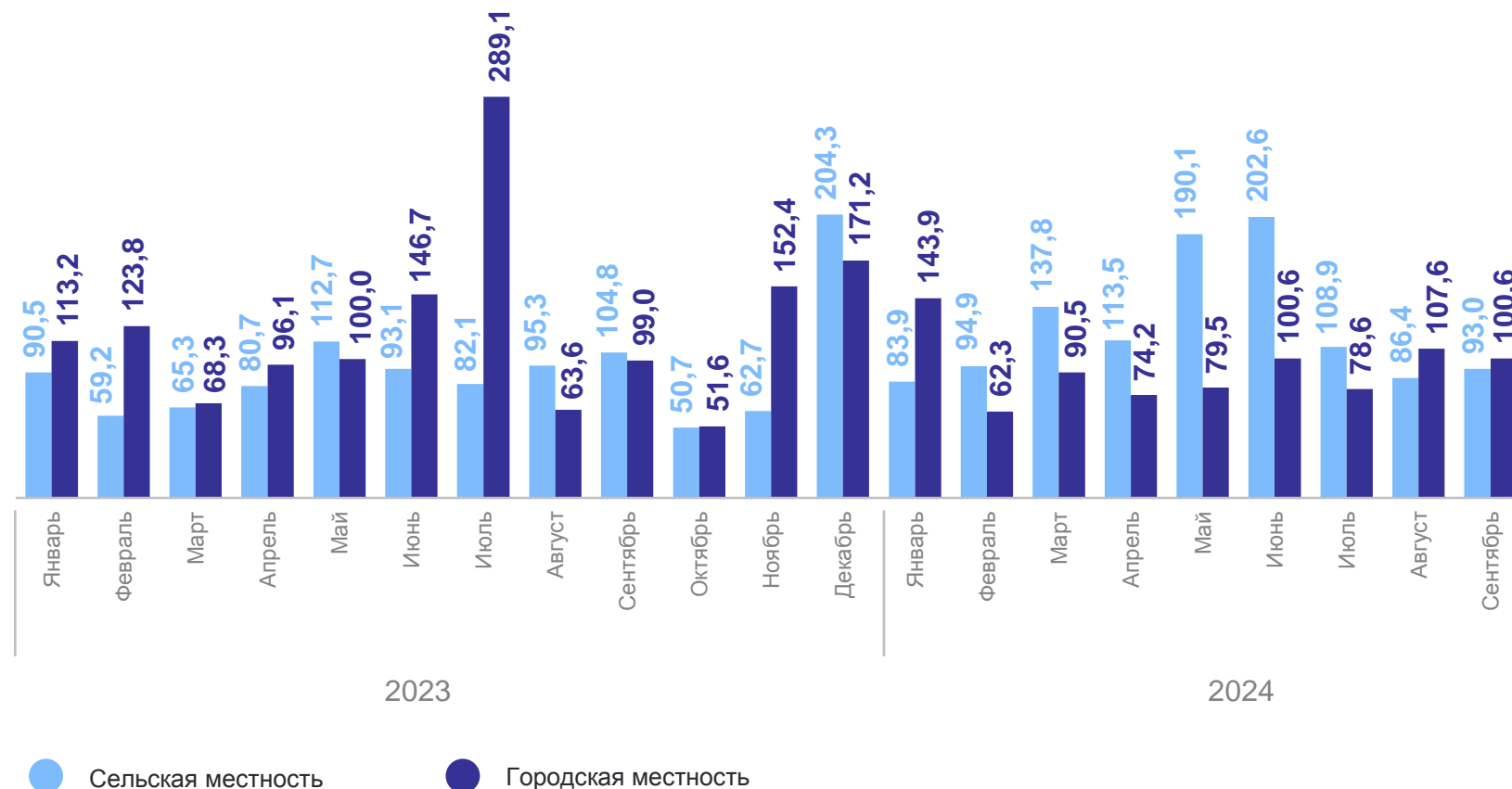
**645,1** ТЫС. КВ. М

**117,5%**

Городская местность

**716,0** ТЫС. КВ. М

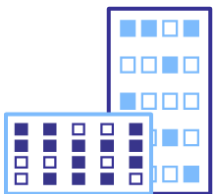
**90,3%**



# ВВОД ДОМОВ И КВАРТИР

январь – сентябрь 2024 года

ВОРОНЕЖСТАТ



Построено зданий  
жилого назначения



Построено  
юридическими лицами



Построено  
населением

Домов

**7 255**

единиц

**139,8%**

к январю – сентябрю  
2023 года

Домов

**164**

единиц

**73,9%**

к январю – сентябрю  
2023 года

Домов

**7 091**

единиц

**142,7%**

к январю – сентябрю  
2023 года

Квартир

**15 660**

единиц

**103,8%**

к январю – сентябрю  
2023 года

Квартир

**8 569**

единиц

**84,7%**

к январю – сентябрю  
2023 года

Квартир

**7 091**

единиц

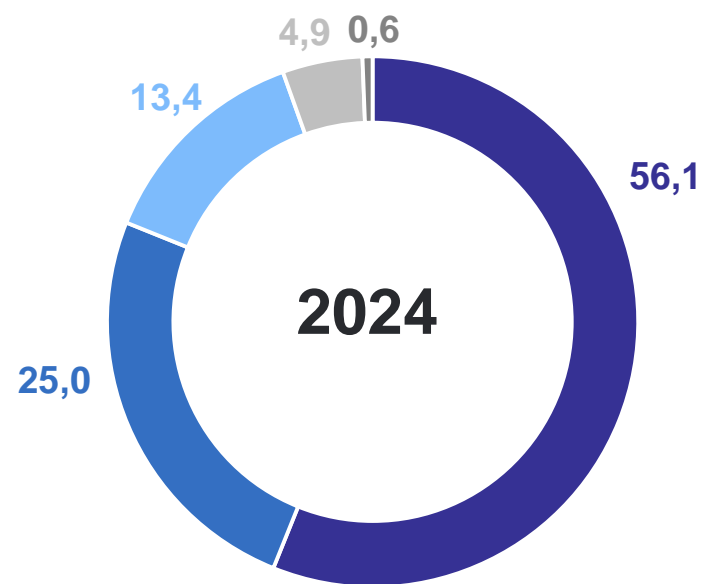
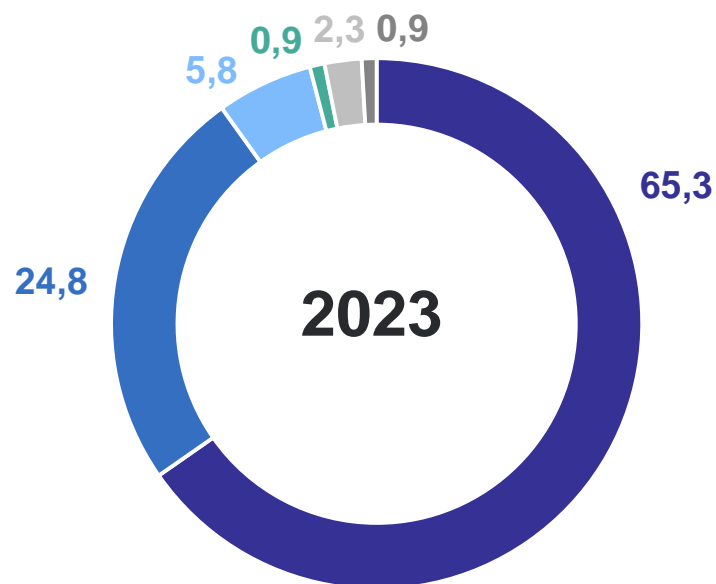
**142,7%**

к январю – сентябрю  
2023 года

# РАСПРЕДЕЛЕНИЕ ПОСТРОЕННЫХ ЮРИДИЧЕСКИМИ ЛИЦАМИ ЖИЛЫХ ДОМОВ ПО МАТЕРИАЛАМ СТЕН

январь – сентябрь, в % к итогу

ВОРОНЕЖСТАТ

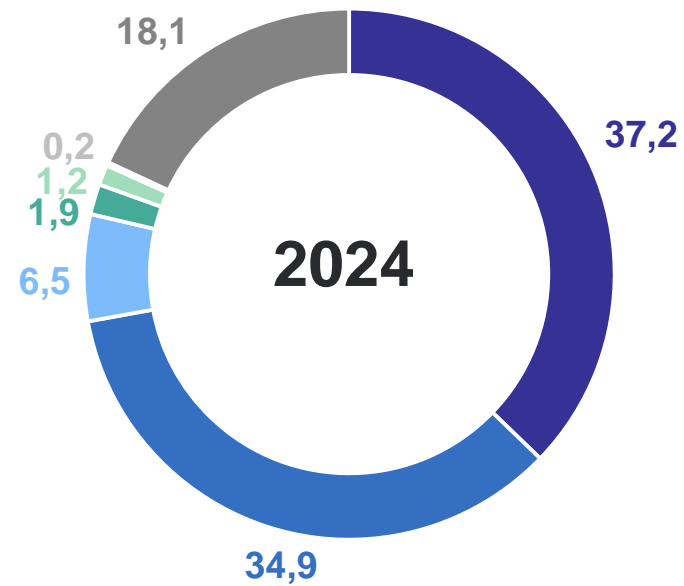
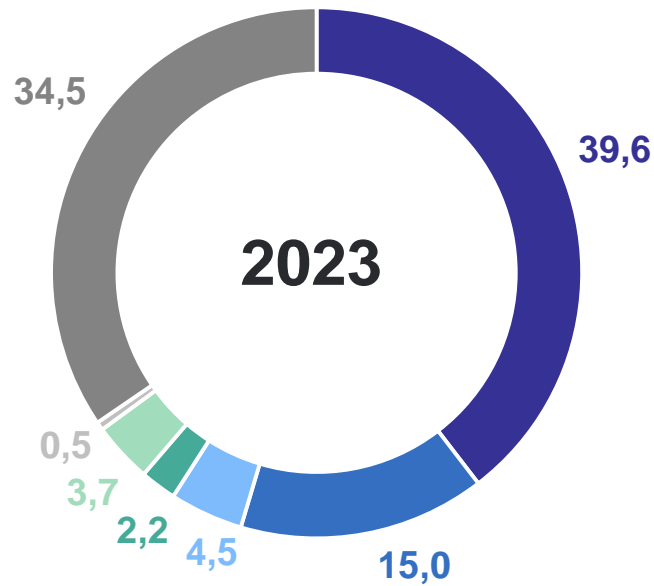


- Блочные
- Кирпичные
- Монолитные
- Деревянные
- Панельные
- Прочие

# РАСПРЕДЕЛЕНИЕ ПОСТРОЕННЫХ НАСЕЛЕНИЕМ ЖИЛЫХ ДОМОВ ПО МАТЕРИАЛАМ СТЕН

январь – сентябрь, в % к итогу

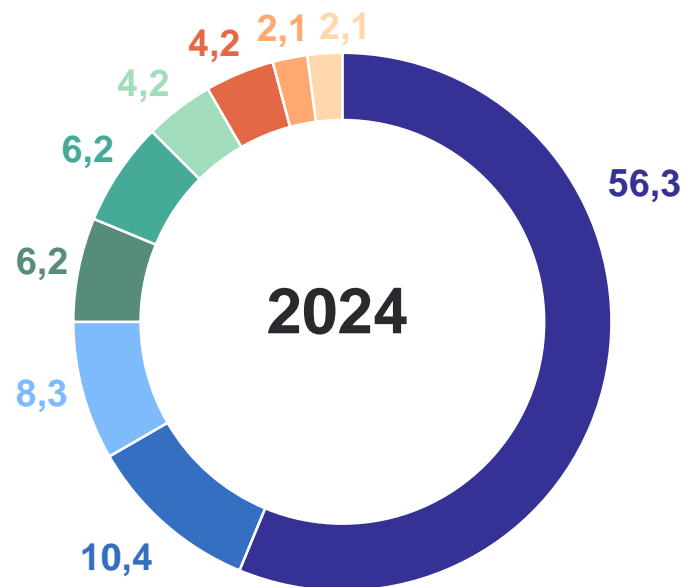
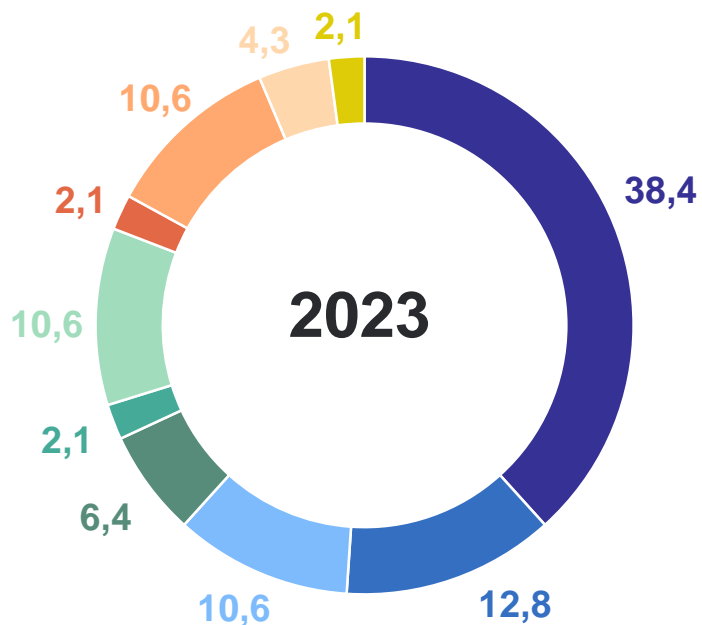
ВОРОНЕЖСТАТ



- Кирпичные
- Деревянные
- Блочные
- Каменные
- Монолитные
- Панельные
- Прочие

# РАСПРЕДЕЛЕНИЕ ПОСТРОЕННЫХ ЮРИДИЧЕСКИМИ ЛИЦАМИ ВЫСОТНЫХ ЖИЛЫХ ДОМОВ ПО ЭТАЖНОСТИ

январь – сентябрь, в % к итогу



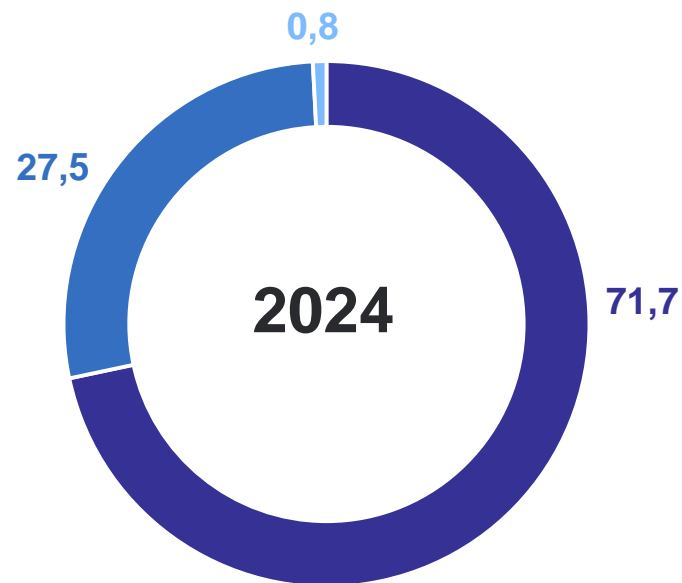
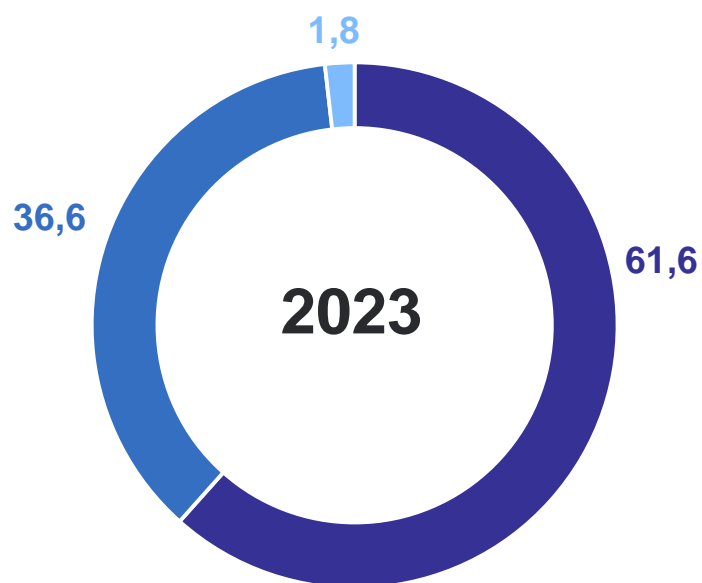
- 17 и более этажей
- 4-этажные
- 12-16-этажные
- 5-этажные
- 8-этажные
- 9-этажные
- 6-этажные
- 10-этажные
- 11-этажные
- 7-этажные



# РАСПРЕДЕЛЕНИЕ ПОСТРОЕННЫХ НАСЕЛЕНИЕМ ЖИЛЫХ ДОМОВ ПО ЭТАЖНОСТИ

ВОРОНЕЖСТАТ

январь – сентябрь, в % к итогу



- 1-этажные
- 2-этажные
- 3-этажные